

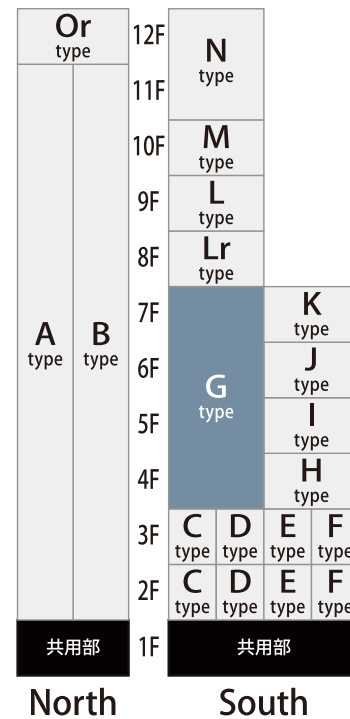
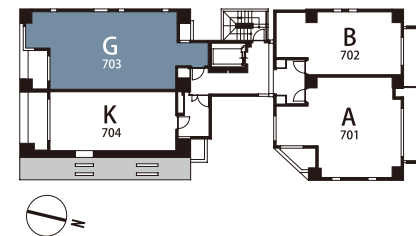
# 2LDK+N+WTC : Type G

専有面積 / **62.40m<sup>2</sup>** (約18.87坪)

バルコニー面積 / 5.96m<sup>2</sup> (約 1.80坪)

サービスバルコニー面積 / 1.42m<sup>2</sup> (約 0.42坪)

▼タイプ位置図



## MENU PLAN 1 2LDK+N+WTC

## 収納スペースの拡張と プライバシーを大切にしたい方へ。

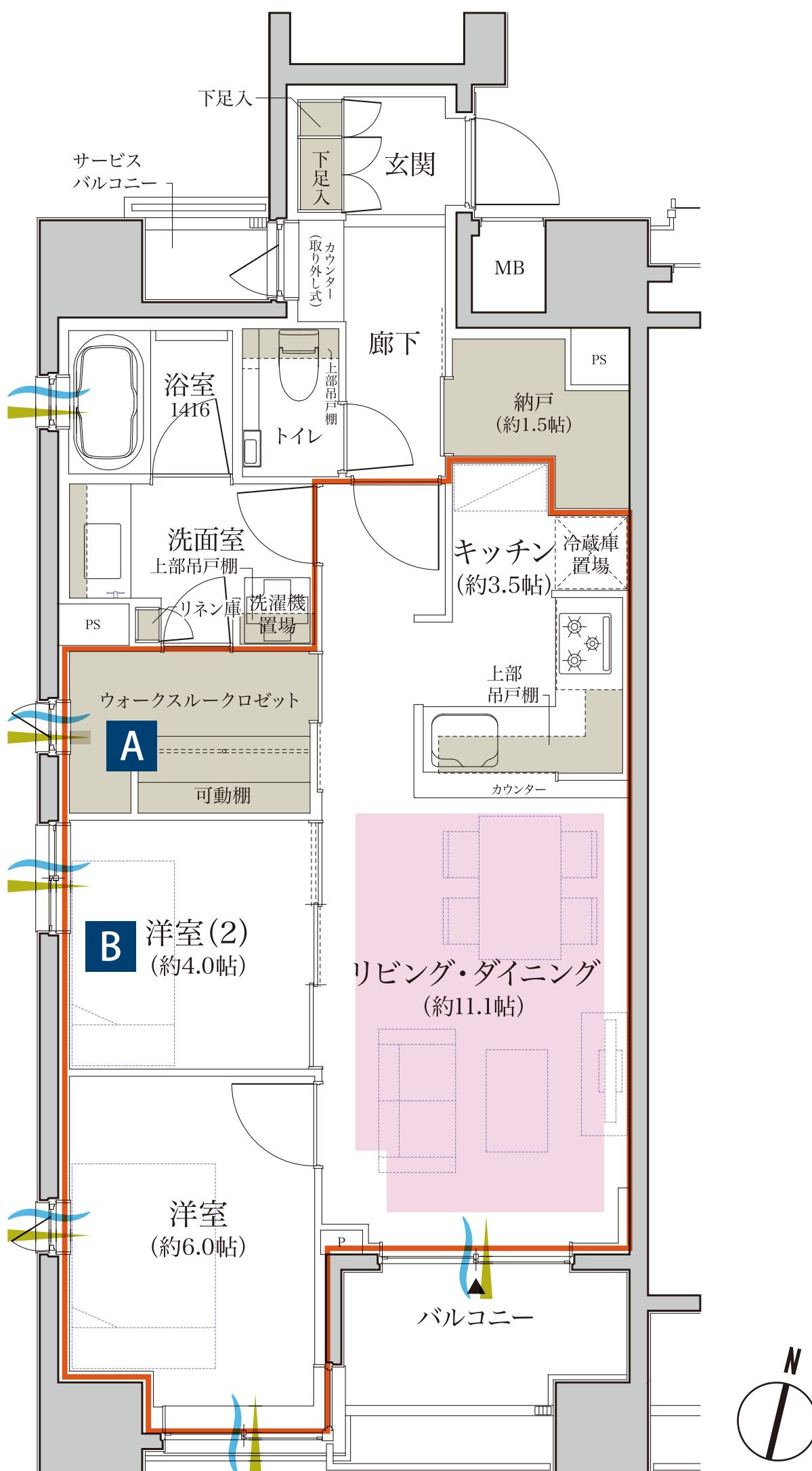
家族共有で使える便利な収納スペースがもっと欲しいから。そして家族と個人で過ごす時間とをほどよいバランスで叶えられるような空間に。

A

配置場所を変更し拡張したウォークスルークロゼットは洗面室とキッチンからアクセス可能

B

独立性を高めた洋室(2)はリビングを通過することで子どもと自然とコミュニケーションが取れるように



凡例

: 通風

: 採光

: 床暖房

: 収納

: メニュープランによる変更範囲